



Утверждаю:

Заведующий МБДОУ д/с №88

Подбельцева Т.М.

# Паспорт центра цифрового развития «Хочу всё знать»



г.Белгород, 2020 г.

Полное наименование образовательного учреждения	Муниципальное бюджетное дошкольное образовательное учреждение детский сад № 88 «Центр развития ребенка «Улыбка» города Белгорода
Юридический адрес	308036 г.Белгород, ул. Спортивная, 18
Адрес сайта в интернете	mdou88@beluo31.ru
Должность руководителя МБДОУ, фамилия, имя, отчество	Заведующий Подбельцева Татьяна Михайловна
Рабочая группа	Попова Татьяна Алексеевна Лазарева Татьяна Владимировна Кривчикова Наталья Ивановна Исаева Наталья Юрьевна Красикова Светлана Леонидовна Тугова Татьяна Федоровна Череповская Оксана Музаффаровна
Место расположения центра цифрового развития	Расположен в МБДОУ д/с №88 на втором этаже. Весь материал подобран с учетом возрастных и индивидуальных особенностей детей и предназначен как для индивидуальной, так и для групповой работы: соответствует требованиям ФГОС ДО и Сан ПиН.

**Цель:** формирование у детей предпосылок готовности к изучению технических наук средствами игрового оборудования в соответствии с ФГОС дошкольного образования.

**Задачи:**

1. Формировать основы технической грамотности воспитанников;
2. Развивать технические и конструктивные умения в специфических для дошкольного возраста видах детской деятельности;
3. Обеспечивать освоение детьми начального опыта работы с отдельными техническими объектами (в виде игрового оборудования).
4. Развивать общую и тонкую моторику, точность движений, глазомер, активную и пассивную речь;
5. Способствовать развитию диалога и беседы между детьми, развивать позитивное социальное взаимодействие.

**Перечень учебно-методических пособий Центра цифрового развития  
в МБДОУ д/с № 88:**

№	<b>Дидактические материалы</b>
1.	Картотека презентаций
2.	Картотека обучающих мультфильмов
3.	Картотека строительных схем
4.	Картотека иллюстраций по темам
5.	Набор фигурок (животные, люди, деревья, сказочные персонажи и т.д.)
6.	Набор бросового материала

№	<b>Оборудование и материалы</b>
1.	Игровой набор для раннего развития по методике Ф.Фребеля
2.	Конструктор «Шестеренки»
3.	Конструктор «Лего крупный» - 5 шт.
4.	Конструктор «Лего мелкий» - 3
5.	Конструктор «Лего средний» - 5 шт.
6.	Конструктор «Построй дом»
7.	Конструктор «Кубики» - 7
8.	Конструктор «Мельница»
9.	Конструктор «Построй комнату»
10.	Развивающий набор «Пазл» (напольный)
11.	Конструктор «Лего городок»
12.	Конструктор «Зоопарк»
13.	Конструктор «Липучка» (Банчемс) - 5
14.	Конструктор «Автогородок»
15.	Конструктор «Построй машину»
16.	Конструктор «Мега Блок» - 2 шт.
17.	Конструктор напольный пластмассовый – бшт.
18.	Конструктор «Мозаика» (напольный) - 3
19.	Конструктор «Мозаика» (мелкий) – 8 шт.
20.	Конструктор «Юный инженер»
21.	Конструктор металлический «Самodelкин»
22.	LEGO Education WeDo 2.0
23.	Полидрон Проектирование
24.	Полидрон Каркасы «Комплексный»
25.	Полидрон Магнитный «Конструируем транспорт»
26.	Набор полидрон Сфера Гигант
27.	Гигаблок - напольный конструктор 1
28.	Конструктор «Цветная цепочка» (квадратный) 1
29.	Конструктор «Цветная цепочка» (круглый крупный) 1
30.	Конструктор «Цветная цепочка» (круглый мелкий) 1
31.	Конструктор «Металлический» 10
32.	Конструктор «Деревянный» 5
33.	Конструктор «Деревянный» цветной 5
34.	Конструктор «Техник» 2
35.	Конструктор «Тико» 7
36.	Конструктор «Мягкий» 2
37.	Конструктор «Кубики для всех» 1
38.	Конструктор «Собери узор» 1
39.	Конструктор «Цепочка крупная» 1

40.	Конструктор «Звездочка» (мелкий) 1
41.	Конструктор «Звездочка» (крупный) 1
42.	Конструктор «Звездочка» (средний) 1
43.	Конструктор «Цепочка» 1
44.	Конструктор «Человечки» 1
45.	Конструктор «Геометрические фигуры» 3
46.	Интерактивная доска 1




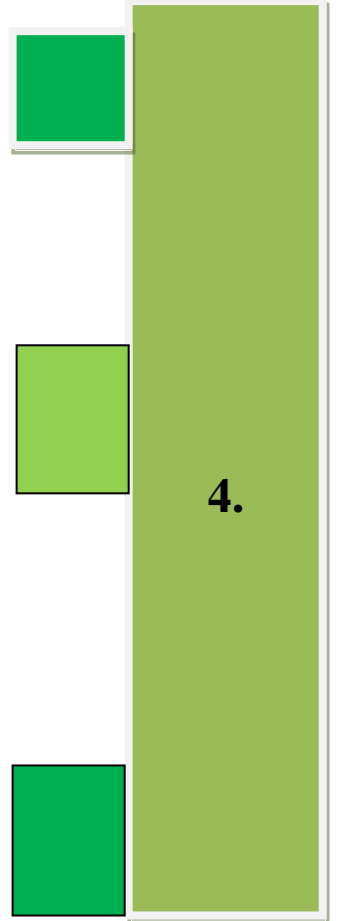

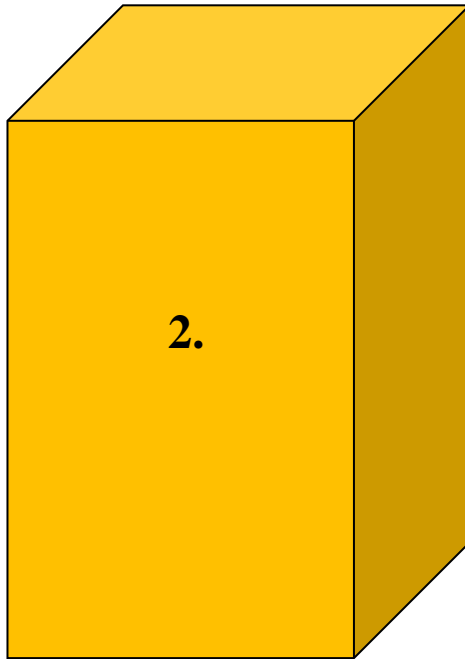




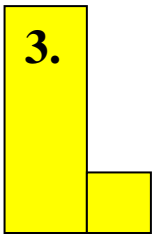
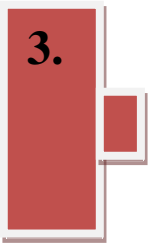


#### Перечень методической и справочной литературы

№	Название, автор, редакция, год выпуска	Кол-во
1	Основная образовательная программа дошкольного образования МБДОУ д/с № 88	1
2	Т.В. Волосовец, Ю.В. Карпова, Т.В.Тимофеева. Парциальная программа дошкольного образования «От Фребеля до робота: растим будущих инженеров»	5
3	Игра и дошкольник. Развитие детей старшего дошкольного возраста в игровой деятельности, - СПб.: ДЕТСТВО-ПРЕСС, 2007.	3
4	В.Н. Журавлева Проектная деятельность старших дошкольников, 2005	3
5	Алешина Ознакомление дошкольников с окружающим миром, 2008	5
6	В.А. Кайе Конструирование и экспериментирование с детьми 5-8 лет. М.: ТЦ Сфера, 2014.	3
7	Конспекты образовательной деятельности к парциальной образовательной программе дошкольного образования «От Фребеля до робота: растим будущих инженеров»/авт.: Т.В.Волосовец, Ю.В.Карпова, Е.Н.Дрыгина и др. – Вып. №1 – Самара: ООО «Научно-технический центр», 2018. - 58	1
8	И.А.Лыкова Конструирование в детском саду. – М.: Цветной мир, 2016	10

#### Перечень мебели Центра цифрового развития в МБДОУ д/с № 88:

№	Наименование	Кол-во	Условное обозначение
1	стол с мозаичным покрытием в виде фигурки тетрис	1 шт.	1
2	стол трансформер с выдвижными ящиками-тазики	1 шт.	2
3	навесные полки для хранения конструкторов, роботов в виде лего-фигур	3 шт.	3
4	стол-тумба с выдвижными ящичками в виде лего(3 шт.)	1 шт.	4
5.	детские стулья	7 шт.	5
6.	дверь	1 шт.	6
7.	окно	1 шт.	7
8.	ковровое покрытие	1 шт.	8

Схема помещения:



1.



стол с мозаичным покрытием в виде фигурки тетрис

2.



стол трансформер с выдвигаемыми ящиками-тазики

3.



навесные полки для хранения конструкторов, роботов в виде лего-фигур

4.		<p>стол-тумба с выдвижными ящиками в виде лего(3 шт.)</p>
5.		<p>детские стулья</p>
		<p>ПОТОЛОК В ВИДЕ ЛЕГО</p>