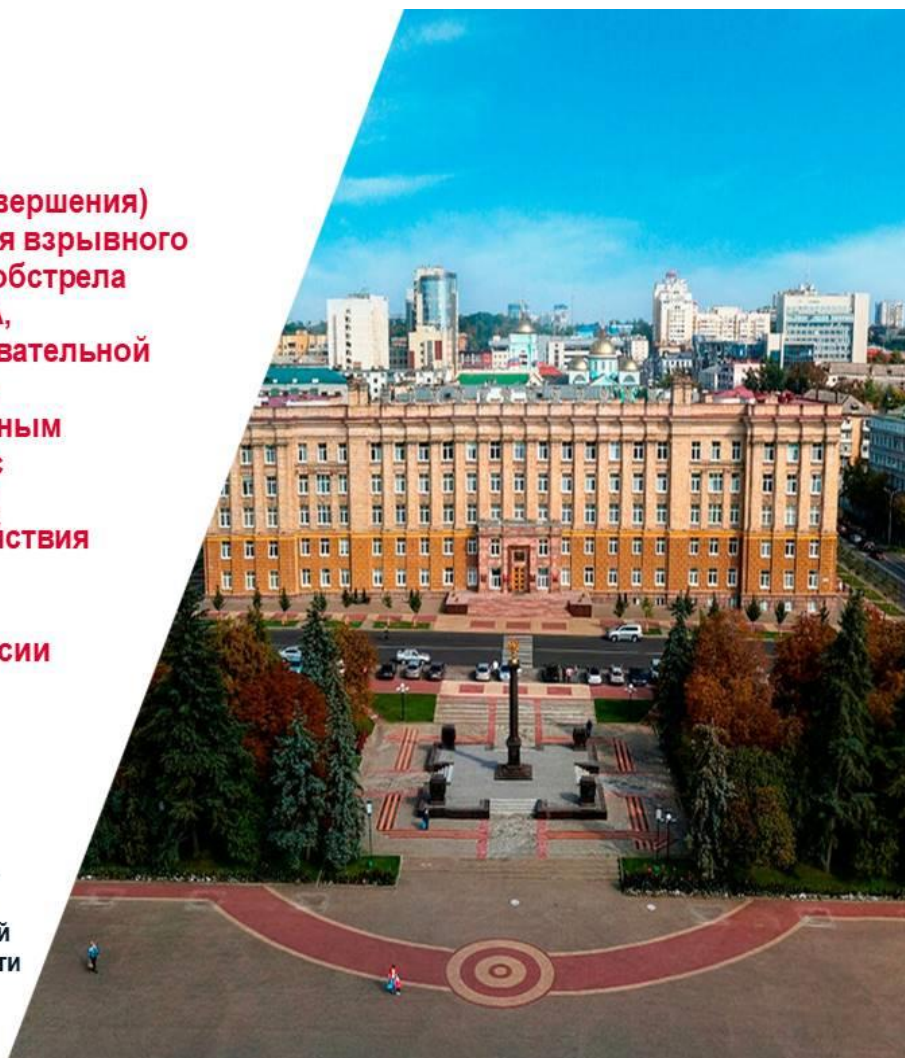


АЛГОРИТМ

действий при совершении (угрозе совершения) вооруженного нападения, размещения взрывного устройства, захвата заложников, артобстрела (бомбардировки), обнаружения БПЛА, срабатывания на территории образовательной организации взрывного устройства, в том числе доставленного беспилотным летательным аппаратом, нападения с использованием горючих жидкостей, а также информационного взаимодействия образовательных организаций с территориальными органами МВД России, Росгвардии и ФСБ России

Гирин Сергей Анатольевич,
первый заместитель начальника управления –
начальник отдела территориальной обороны,
комплексной безопасности и мобилизационной
работы Управления региональной безопасности
области



➤ **ВООРУЖЕННОЕ НАПАДЕНИЕ**



➤ **ОБНАРУЖЕНИЕ ВЗРЫВНОГО УСТРОЙСТВА**



➤ **ЗАХВАТ ЗАЛОЖНИКОВ**



➤ **АРТОБСТРЕЛ (БОМБАРДИРОВКА)**



➤ **ОБНАРУЖЕНИЕ БПЛА**

➤ **СРАБАТЫВАНИЕ НА ТЕРРИТОРИИ ОБРАЗОВАТЕЛЬНОЙ ОРГАНИЗАЦИИ ВЗРЫВНОГО УСТРОЙСТВА, В ТОМ ЧИСЛЕ ДОСТАВЛЕННОГО БЕСПИЛОТНЫМ ЛЕТАТЕЛЬНЫМ АППАРАТОМ**



➤ **НАПАДЕНИЕ С ИСПОЛЬЗОВАНИЕМ ГОРЮЧИХ ЖИДКОСТЕЙ**



Вооружённое нападение

Руководство образовательной организацией



Информировать о происшествии



Передать сообщение «ВНИМАНИЕ! ВООРУЖЕННОЕ НАПАДЕНИЕ!»




Обеспечить усиление охраны и пропускного режима



Разместить работников и обучающихся в помещениях задания с последующим прекращением их движения



При необходимости оказать первую медицинскую помощь и обеспечить водой



Принять меры к воспрепятствованию дальнейшего продвижения нарушителя и отслеживанию его направления



Находиться на постоянной связи с оперативными службами и обеспечить им беспрепятственный доступ к месту происшествия



После нейтрализации нарушителя обеспечить информирование родителей обучающихся о прекращении учебного процесса и осуществить сбор обучающихся для их последующей передачи родителям



Обеспечить проведение мероприятий по ликвидации последствий происшествия

Вооружённое нападение

Персонал образовательной организации



При нахождении вне здания объекта уйти в сторону от опасности, уведя за собой людей. При нахождении в здании переместится в ближайшее помещение



Информировать о происшествии оперативные службы, вышестоящий орган, руководителя



Находясь в помещении, обеспечить блокирование входов



Обеспечить размещение людей безопасным способом: дальше от входов, ниже оконных проемов



Прекратить панику и громкие разговоры, общения по средствам связи



Ожидать прибытия оперативных служб, разблокировать входы и покидать помещения только по команде руководства либо оперативных служб



После нейтрализации нарушителя обеспечить информирование родителей обучающихся о прекращении учебного процесса



Осуществить сбор обучающихся для их последующей передачи родителям



Обеспечить проведение мероприятий по ликвидации последствий происшествия

Вооружённое нападение

Обучающиеся



При нахождении вне здания объекта уйти в сторону от опасности, покинуть территорию и сообщить родителям/работнику организации



При нахождении в здании переместиться в ближайшее помещение или в сторону работника организации



Помочь работнику заблокировать входы



Сохранять спокойствие, разговаривать тихо, выполнять указания работника организации



Переключить средства связи в бесшумный режим



Разблокировать входы и выходы по указанию работника организации/руководителя/оперативных служб

Действия при пресечении вооруженного нападения:

- лечь на пол лицом вниз, голову закрыть руками и не двигаться;
- держаться подальше от проемов дверей и окон;
- при ранении постараться не двигаться с целью уменьшения потери крови;
- не бежать навстречу сотрудникам, проводящим операцию, или от них, так как они могут посчитать бегущих за преступников

Вооружённое нападение

Работник охраны организации




Передать тревожное сообщение, зафиксировать время события



Передать по системе оповещения сообщения «ВНИМАНИЕ! ВООРУЖЕННОЕ НАПАДЕНИЕ!»



Информировать о происшествии руководство организации. Информировать о происшествии ОВД, ФСБ, Росгвардию



Поддерживать связь с дежурной частью службы охраны, оперативными службами и докладывать об обстановке



При возможности принять меры к воспрепятствованию дальнейшего продвижения нарушителя и отслеживанию его движения



Обеспечить усиление охраны и контроля пропускного и внутриобъектового режимов



Оказать первую помощь пострадавшим, эвакуацию людей с объекта



Обеспечить оперативным службам беспрепятственный доступ к месту происшествия



После нейтрализации нарушителя по распоряжению руководства организации осуществлять контроль передачи обучающихся родителям

Обнаружение взрывного устройства

 **Руководство образовательной организацией**



Незамедлительно прибыть на место обнаружения предмета, похожего на взрывное устройство



Информировать оперативные службы об обнаружении взрывного устройства, вышестоящие органы, руководителя при его отсутствии



Передать по системе оповещения сообщение «ВНИМАНИЕ! ЭВАКУАЦИЯ, ЗАЛОЖЕНА БОМБА!»



Обеспечить открытие и доступность коридоров и эвакуационных выходов



Обеспечить контроль за осуществлением эвакуации людей в соответствии с планом эвакуации



По завершении эвакуации дать указание об информировании родителей о прекращении учебного процесса



Направить к месту сбора назначенных лиц для осуществления контроля за передачей обучающихся родителям



Находиться вблизи объекта до прибытия оперативных служб



После завершения работы оперативных служб и по их рекомендациям обеспечить проведение мероприятий по ликвидации последствий происшествия

Обнаружение взрывного устройства

 **Персонал образовательной организации**



При нахождении рядом с обнаруженным предметом, похожим на взрывное устройство, громко обратиться к окружающим «ЧЬЯ СУМКА (ПАКЕТ, КОРОБКА)?», если ответа не последовало, отвести окружающих на безопасное расстояние



Обеспечить незамедлительное информирование руководителя об обнаружении взрывного устройства любым доступным способом и находиться на безопасном расстоянии



При объявлении эвакуации приступить к эвакуации, уводя за собой обучающихся, действовать в соответствии с планом эвакуации




Не допуская паники обеспечить отключение всех имеющихся в помещении средств связи и иных приборов, отключить на объекте электричество и газоснабжение



Открыть все окна и двери для рассредоточения ударной волны



Обеспечить проведение эвакуации обучающихся, при возможности с вещами в соответствии с планом эвакуации



Убедившись в полной эвакуации из помещения с внешней стороны дверей поставить отметку «ЭВАКУИРОВАНО» любым доступным способом



Осуществить проверку помещений на предмет эвакуации людей и о результатах сообщить руководителю



По завершении эвакуации дать указание об информировании родителей о прекращении учебного процесса. Обеспечить по указанию руководителя передачу обучающихся родителям



После завершения работы оперативных служб и по их рекомендациям обеспечить проведение мероприятий по ликвидации последствий происшествия

Обнаружение взрывного устройства

 Обучающиеся



Не трогать и не приближаться к оставленным другими лицами предметам и отойти на безопасное расстояние



При обнаружении оставленного другими лицами предмета громко обратиться к окружающим «ЧЬЯ СУМКА (ПАКЕТ, КОРОБКА)?», если ответа не последовало сообщить работнику организации



Действовать по распоряжению руководителя, охранника или работника организации



В случае эвакуации сохранять спокойствие, отключить средства связи



Оказывать помощь и поддержку другим обучающимся только по указанию работников организации

Обнаружение взрывного устройства

 Работник охраны организации/на территории



При обнаружении в ходе осмотра запрещенного к проносу предмета работник, проводящий осмотр, блокирует двери либо сам принимает все меры по недопущению лица



Блокирует внутреннюю дверь объекта, активирует кнопку тревожной сигнализации, фиксирует точное время происшествия и сообщает о происшествии руководству организации



В зависимости от опасности нарушения принимает одно из решений: не задерживая нарушителя, предложить ему подождать у входа на объект, пока не будет получено разрешение на проход или задержать нарушителя




Обеспечить по указанию руководителя передачу сообщения «ВНИМАНИЕ! ЭВАКУАЦИЯ, ЗАЛОЖЕНА БОМБА!» посредством системы оповещения



Определить зону опасности и принять меры к ограждению и охране подходов к опасной зоне, не допускать людей и транспорт



Обеспечить открытие и доступность коридоров и эвакуационных выходов



Осуществлять контроль за проведением эвакуации людей в соответствии с планом эвакуации



Находиться вблизи объекта и наблюдать за ним до прибытия оперативных служб и в дальнейшем действовать по распоряжениям руководителя. Находиться на связи с оперативными службами



Обеспечить беспрепятственный доступ к месту происшествия оперативных служб и оказать содействие в осмотре объекта с целью обнаружения иного взрывного устройства и посторонних лиц



После завершения работы оперативных служб и по распоряжению руководителя обеспечить проведение мероприятий по ликвидации последствий происшествия

Обнаружение взрывного устройства



Работник охраны
организации/в здании

1



Обеспечить незамедлительную передачу тревожного сообщения, зафиксировать время события

2



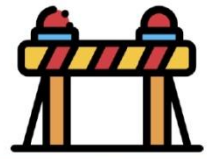
Обеспечить по указанию руководителя незамедлительную передачу сообщения «ВНИМАНИЕ! ЭВАКУАЦИЯ, ЗАЛОЖЕНА БОМБА!» посредством системы оповещения

3



По указанию руководителя организации прибыть к месту обнаружения взрывного устройства для оценки обстановки

4



Определить зону опасности и принять меры к ограждению и охране подходов к опасной зоне

5



Не допускать в оцепленную зону людей и транспорт до завершения работы оперативных служб

6



Обеспечить открытие и доступность коридоров и эвакуационных выходов

7



Осуществлять контроль за проведением эвакуации людей в соответствии с планом эвакуации

8



Находиться вблизи объекта и наблюдать за ним до прибытия оперативных служб и в дальнейшем действовать по распоряжениям руководителя. Находиться на связи с оперативными службами

9



Обеспечить беспрепятственный доступ к месту происшествия оперативных служб и оказать содействие в осмотре объекта с целью обнаружения иного взрывного устройства и посторонних лиц

10



После завершения работы оперативных служб и по распоряжению руководителя обеспечить проведение мероприятий по ликвидации последствий происшествия

Захват заложников



Руководство образовательной
организацией

1



Информировать о происшествии оперативные службы, вышестоящие органы, руководителя при его отсутствии

2



Прибыть к месту захвата заложников, оценить обстановку, принять решение об эвакуации

3



По возможности вести наблюдение за нарушителем и его перемещениями

4



Обеспечить вывод людей из опасной зоны, при невозможности прекратить всякого рода передвижения

5



Информированность людей о происшествии и необходимости блокирования входов в целях недопущения захвата большего числа заложников

6



В переговоры не вступать, не провоцировать

7



Обеспечить эвакуацию людей в соответствии с планом эвакуации, в той части объекта, которая не находится под контролем нарушителя

8



По завершении эвакуации дать указание об информировании родителей о прекращении учебного процесса. Направить к месту сбора назначенных лиц для осуществления контроля за передачей обучающихся родителям

9



Обеспечить беспрепятственный доступ к месту происшествия оперативных служб, по прибытии действовать согласно их распоряжениям

10



После завершения работы оперативных служб и по их рекомендациям обеспечить проведение мероприятий по ликвидации последствий происшествия

Захват заложников



Персонал образовательной организации

1



При нахождении рядом с местом захвата заложников попытаться покинуть опасную зону, уведя за собой находящихся поблизости людей

2



При невозможности таких действий оставаться на месте, не провоцировать нарушителя, выполнять его требования, не допускать паники среди обучающихся и персонала

3



При нахождении в помещении вблизи места захвата заложников, обеспечить блокирование входов всеми доступными средствами, в том числе мебелью

4



Принять меры к прекращению паники и громких разговоров в помещении, отключению или переводу в беззвучный режим приборов

5



Обеспечить размещение людей наиболее безопасным из возможных способов, как можно дальше от входов, ближе к капитальным стенам, ниже уровня оконных проемов, под прикрытием мебели

6



Обеспечить информирование о захвате заложников руководства, оперативных служб и ожидать их прибытия, разблокировать входы и покидать помещения только по команде руководства

7



Обеспечить проведение эвакуации людей к месту сбора в соответствии с планом эвакуации, убедившись в эвакуации из помещения – закрыть входы

8



Осуществить проверку на предмет эвакуации людей, сообщить о результатах руководителю

9



По указанию руководства обеспечить информирование родителей обучающихся о прекращении учебного процесса и передачу обучающихся родителям

10



После завершения работы оперативных служб и по их рекомендациям обеспечить проведение мероприятий по ликвидации последствий происшествия

Захват заложников



Обучающиеся

1



При нахождении рядом с местом захвата заложников попытаться покинуть опасную зону, при невозможности таких действий оставаться на месте, не провоцировать нарушителя, выполнять его требования, сохранять спокойствие и не допускать паники



При нахождении в помещении вблизи места захвата заложников помочь работникам организации заблокировать входы, в том числе с помощью мебели, сохранять спокойствие, разговаривать тихо, внимательно слушать и выполнять указания работника организации

3



Разместиться наиболее безопасным из возможных способов: как можно дальше от входов, ближе к капитальным стенам, ниже уровня оконных проемов, под прикрытием мебели

4



Переключить средства связи в бесшумный режим либо выключить их

5



Оказать помощь и поддержку другим обучающимся только по указанию работника организации

6



Разблокировать выходы и выходить из помещения только по указанию работника организации, руководителя или оперативных служб

Действия при пресечении вооруженного нападения:

- лечь на пол лицом вниз, голову закрыть руками и не двигаться;
- держаться подальше от проемов дверей и окон;
- при ранении постараться не двигаться с целью уменьшения потери крови;
- не бежать навстречу сотрудникам, проводящим операцию, или от них, так как они могут посчитать бегущих за преступников



Захват заложников



Работник охраны организации/в здании

1



Обеспечить незамедлительную передачу тревожного сообщения, зафиксировать время события

2



Сообщить о происшествии и требованиях преступников дежурному территориального ТО ОВД, уведомить ФСБ России и МЧС России, дежурному по службе охраны, администрации объекта

3



Поддерживать постоянную связь с дежурной частью службы охраны, а также прибывающими сотрудниками оперативных служб, докладывая о принимаемых мерах и складывающейся обстановке

4



При контакте с преступниками не допускать действий, которые могут спровоцировать их, не вступать в переговоры по своей инициативе; на совершение действий спрашивать разрешение у преступников

5



Систему оповещения не использовать

6



Обеспечить открытие и доступность коридоров и эвакуационных выходов

7



Осуществлять контроль за проведением эвакуации людей в соответствии с планом эвакуации

8



Обеспечить беспрепятственный доступ оперативных служб к месту происшествия

9



Находиться на объекте до прибытия оперативных служб и в дальнейшем действовать в соответствии с указаниями руководства

10



После завершения работы оперативных служб и по распоряжению руководства обеспечить проведение мероприятий по ликвидации последствий происшествия

Артобстрел (бомбардировка)



Руководство образовательной организацией

1



Подготовить защитное сооружение (или укрытие) для приема персонала и обучающихся на случай внезапного артиллерийского обстрела (бомбардировки)

2



Запастись водой и продуктами питания, теплые вещи, осветительные приборы, медикаменты, средства связи, средства пожаротушения, шанцевый инструмент, средства гигиены, ёмкости для сбора мусора и оборудования санузлов

3



Из подвала должно быть не менее 2 выходов, расположенных в противоположных частях здания. Заделать оконные и другие проёмы (кроме вентиляционных) в ограждающих конструкциях, подготовить внутренние помещения зданий на нижних этажах (1, 2 этажи), определить места расположения обучающихся

4



Провести отработку модели поведения при внезапном обстреле с педагогическим коллективом, определив функциональные обязанности каждого

5



Дать распоряжение дежурному персоналу на оповещение обучающихся и работников о начале артиллерийского обстрела и занятии защитного сооружения

6



Информировать о происшествии оперативные службы. Сообщить в пожарную охрану с указанием всех данных.

7



Обеспечить укрытие обучающихся и персонала в защитном сооружении гражданской обороны, а при отсутствии возможности для перемещения в защитное сооружение - в учебных классах, аудиториях, коридорах

8




Организовать оказание первой помощи пострадавшим; при необходимости вызвать бригаду скорой медицинской помощи по телефонам: 103 (мобильный), 112 (мобильный) или 03 (ГТС)

9



Удостовериться на основании докладов классных руководителей, что все обучающиеся и сотрудники образовательной организации находятся в защитном сооружении

10



Провести проверку наличия персонала. При выявлении отсутствия в защитном сооружении сотрудников или обучающихся принять меры к установлению места их нахождения и последующему перемещению в защитное сооружение

Артобстрел (бомбардировка)

Руководство образовательной организацией

11



По возможности проинформировать в кратчайшие сроки вышестоящий орган управления

12



Пресекать во время артиллерийского обстрела случаи паники, нарушения общественного порядка и мер безопасности среди обучающихся и персонала

13



При выявлении признаков присутствия в воздухе паров аварийно химически опасных веществ (характерного запаха, раздражения кожи и слизистых оболочек, рвоты, удушья) дать команду на использование средств индивидуальной защиты органов дыхания

14



При необходимости или при образовании завалов в защитном сооружении и невозможности ликвидировать их собственными силами вызвать подразделение МЧС по телефону 101 (мобильный), 112 (мобильный), 01 (ГТС)

15



Организовать жизнеобеспечение укрываемых, используя находящиеся в защитном сооружении заблаговременно подготовленные средства

16



После окончания артиллерийского обстрела направить одного из укрываемых для осмотра и оценки обстановки в здании и на прилегающей территории

17



Если укрываемым не угрожают обвалом здания и строительные конструкции, нет пожаров, взрывоопасных предметов, отсутствуют признаки наличия в воздухе паров аварийно-химически опасных веществ, организовать вывод укрываемых из защитного сооружения, их размещение на безопасном участке местности

18



Обеспечить проверку наличия обучающихся и персонала, оценку состояния их здоровья, передачу обучающимся родителям

Артобстрел (бомбардировка)

Персонал образовательной организации

1



При внезапном артиллерийском обстреле экстренно закончить занятие и при: отсутствии возможности перемещения обучающихся в защитное сооружение подать обучающимся и выполнить команду "Лечь на пол!"

2



Убедиться, что все обучающиеся находятся на безопасном удалении от окон, использовать защитные свойства несущих стен здания в соответствии с указаниями руководителя - начальника гражданской обороны образовательной организации

3



При наличии возможности перемещения в защитное сооружение, взяв журнал учёта учебных занятий и обесточив электроприборы, организованно вывести учащихся по отработанному маршруту, предварительно убедившись, что все обучаемые покинули учебное место, и разместить обучающихся в защитном сооружении

4



Во время перемещения в защитное сооружение пресекать случаи паники и нарушения общественного порядка среди обучающихся, оказывать помощь обучающимся и персоналу образовательной организации

5



Находясь в защитном сооружении, провести проверку наличия обучающихся

6



Оказывать первую помощь пострадавшим

7



Контролировать соблюдение укрываемыми мер безопасности, в том числе пожарной безопасности, вести наблюдение за складывающейся обстановкой

8



Действовать в соответствии с указаниями руководителя - начальника гражданской обороны образовательной организации

Артобстрел (бомбардировка)

 Обучающиеся



Выполнять все команды руководителя - начальника гражданской обороны образовательной организации, классного руководителя



При получении команды "Лечь на пол!" немедленно занять место на полу, закрыть голову и уши руками, закрыть глаза и приоткрыть рот



В промежутках между взрывами артиллерийских боеприпасов занять максимально безопасное место, используя защитные свойства несущих стен здания и мебели, находящейся в помещении



Не вставать и не покидать помещение (класс, аудиторию, коридор) до окончания обстрела и получения команды "Встать!"



При получении команды на перемещение в защитное сооружение в кратчайшие сроки надеть верхнюю одежду, организованно выйти по установленному маршруту и занять своё место в защитном сооружении



Независимо от сложившейся обстановки быть предельно собранным, внимательно слушать, выполнять и передавать другим обучающимся команды классного руководителя

Артобстрел (бомбардировка)

 Руководство, персонал, обучающиеся

ПРИ НАЧАЛЕ АРТИЛЛЕРИЙСКОГО ОБСТРЕЛА СТРОГО ЗАПРЕЩАЕТСЯ:



Пользоваться лифтом и другими объемными механизмами, имеющимися в здании



Покидать без специального разрешения защитное сооружение (приспособленное укрытие), открывать двери его входов



Использовать средства связи, для ведения личных разговоров



Бегать, шуметь, громко разговаривать, без необходимости ходить по защитному сооружению, нарушать установленный режим светомаскировки, брать в руки неразорвавшиеся боеприпасы, осколки и незнакомые предметы

Обнаружение БПЛА

Руководство образовательной организацией




1 При обнаружении БПЛА незамедлительно информировать об этом ЕДДС тел: 112, а также территориальные органы МВД России, ФСБ России



2 Принимает меры по обеспечению безопасности обучающихся (осуществляет эвакуацию обучающихся из опасной зоны (не допускает нахождение на открытых площадках массового скопления людей))



3 Организует усиление охраны, а также пропускного и внутриобъектового режимов



4 Организует визуальное наблюдение за БПЛА с целью определения места его нахождения и направления



5 Осуществляет визуальный осмотр территории объекта, особое внимание уделяя осмотру отдаленных, наиболее уязвимых участков территории объекта, определяя периодичность проведения осмотра и временные показатели выхода на связь работников, проводящей осмотр



6 При угрозе жизни и здоровью людей, организует оповещение обучающихся и работников о возможной угрозе, организует укрытие или эвакуацию находящихся на объекте обучающихся и работников



7 В случае приземления или аварийной посадки БПЛА на территории объекта организует мероприятия по удалению обучающихся и персонала от места приземления БПЛА на безопасное расстояние и предотвращению к нему доступа



8 Запрещает сотрудникам самостоятельно обследовать БВС, перемещать его с места приземления и осуществлять какие-либо действия с ним



Обеспечивает сопровождение и проезд (проезд) сил и средств территориальных органов федеральных органов исполнительной власти на территорию объекта, прибывающих для проведения мероприятий по пресечению нахождения БПЛА

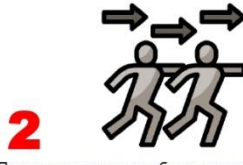
В случае принятия решения должностным лицом ТО ФОИВ о пресечении нахождения БПЛА в воздушном пространстве над объектом: Руководитель доводит до сотрудников, осуществляющих пресечение нахождения БПЛА, сведения об особенностях объекта либо участка местности, участвует в определении мест безопасного применения оружия и технических средств для пресечения нахождения БПЛА, в случае посадки БВС на территорию проводит мероприятия в соответствии с инструкцией по действиям при обнаружении подозрительного предмета на территории объекта

Обнаружение БПЛА

Персонал образовательной организации



1 Информировать об обнаружении БПЛА руководителя организации



2 Принимают меры по обеспечению безопасности обучающихся: эвакуацию обучающихся из опасной зоны, не допускают нахождение на открытых площадках массового скопления людей



3 По указанию руководителя объекта либо в случае его отсутствия самостоятельно информируют территориальные органы внутренних дел (либо ЕДДС тел. 112)



4 При назначении наблюдателем сохранять визуальный контакт с БПЛА, не пытаться приблизиться к нему, в том числе при снижении или приземлении БПЛА



5 Когда БПЛА находится в воздушном пространстве над территорией объекта, наблюдатель осуществляет наблюдение за БПЛА и докладывает руководителю объекта об изменении его территориального положения



6 В случае посадки (падения) БВС на территорию административных зданий наблюдатель проводит все мероприятия в соответствии с инструкцией по действиям при обнаружении подозрительного предмета на территории объекта



7 Запрещается находиться в прямой видимости по отношению к БПЛА, пытаться сбить его подручными предметами и иными средствами поражения, пользоваться вблизи радиоаппаратурой, мобильными телефонами, устройствами GPS/ГЛОНАСС



8 Категорически запрещается при падении БВС трогать, вскрывать, передвигать или предпринимать какие-либо иные действия с обнаруженным предметом

Обнаружение БПЛА

 Обучающиеся



При нахождении вне здания объекта немедленно уйти в сторону от опасности, по возможности покинуть территорию объекта и сообщить родителям о своем месте нахождения, в случае нахождения в непосредственной близости работника организации сообщить ему об опасности и действовать по его указаниям



При нахождении в здании переместиться в ближайшее помещение или в сторону работника образовательной организации, сообщить ему об опасности и далее действовать по его указаниям



Действовать по распоряжению руководителя, охранника или работника образовательной организации



В случае эвакуации сохранять спокойствие, отключить средства связи




Оказывать помощь и поддержку другим обучающимся только по указанию работников образовательной организации

Обнаружение БПЛА

 Работник охраны организации/в здании



Сообщить руководителю объекта об обнаружении БПЛА вблизи или над охраняемым объектом, характере его действий. Проинформировать территориальные органы внутренних дел (ЕДДС тел. 112)



Вести наблюдение за БПЛА, осуществить по возможности фиксацию его характерных конструктивных особенностей, нанесенных на БПЛА номеров, опознавательных знаков, по возможности произвести видео или фотосъемку с использованием мобильного телефона



Усилить пропускной режим и наблюдение за охраняемым объектом



Быть в готовности обеспечить незамедлительную передачу тревожного сообщения, зафиксировать время события



Быть в готовности обеспечить открытие и доступность коридоров и эвакуационных выходов



Осуществлять контроль за проведением эвакуации людей в соответствии с планом эвакуации (при ее проведении)



Поддерживать постоянную связь с дежурной частью службы охраны, а также с прибывающими нарядами оперативных служб, докладывая о принимаемых мерах и складывающейся обстановке



При наблюдении за БПЛА обратить внимание за подвешенными на БПЛА предметами, а при их сбросе на территорию охраняемого объекта, зафиксировать время и место падения предмета, сообщить об этом руководителю объекта и в дежурную часть ОВД, не подходить, не трогать и ограничить доступ людей в зону падения предмета с БПЛА



Дождаться прибытия сотрудников правоохранительных органов, указать место расположения предмета. Далее действовать согласно указанию сотрудников правоохранительных органов



При посадке или падении БПЛА на территорию охраняемого объекта действовать аналогично, как при падении предмета с БПЛА

Срабатывание на территории образовательной организации взрывного устройства, в том числе доставленного беспилотным летательным аппаратом

Руководство образовательной организацией

- 

Незамедлительно информировать о происшествии оперативные службы, вышестоящий орган, руководителя при его отсутствии
- 

Незамедлительно прибыть к месту происшествия и, не приближаясь к нему, оценить обстановку и принять решение о направлениях и способах эвакуации людей
- 

Обеспечить информирование людей, находящихся в близлежащих к опасной зоне о происшествии и необходимости эвакуации в целях недопущения жертв в случае возможной повторной детонации
- 

Через назначенных лиц вести наблюдение за местом происшествия, находясь на безопасном удалении до прибытия оперативных служб
- 

Обеспечить эвакуацию людей в соответствии с планом эвакуации
- 

По завершении эвакуации дать указание об информировании родителей о временном прекращении учебного процесса
- 

Направить к месту сбора назначенных лиц для осуществления контроля за передачей обучающимся родителям
- 

Обеспечить беспрепятственный доступ к месту происшествия оперативных служб, по прибытии оперативных служб действовать согласно их распоряжениям
- 

После завершения работы оперативных служб и по их рекомендациям обеспечить через назначенных лиц проведение мероприятий по ликвидации последствий происшествия

Срабатывание на территории образовательной организации взрывного устройства, в том числе доставленного беспилотным летательным аппаратом

Персонал образовательной организации

- 

При нахождении рядом с местом взрыва попытаться покинуть опасную зону, уводя за собой находящихся поблизости людей
- 

Находиться на безопасном расстоянии от места взрыва до прибытия руководителя и далее действовать в соответствии с его указаниями
- 

Обеспечить проведение эвакуации обучающихся к месту сбора в соответствии с планом эвакуации
- 

При нахождении в помещении, не допуская паники обеспечить отключение всех имеющихся в помещении средств связи
- 

По возможности отключить на объекте электричество и газоснабжение, предварительно убедившись в отсутствии людей в лифтах и других помещениях
- 

По возможности открыть все окна и двери для рассредоточения ударной волны при возможной повторной детонации
- 

Убедившись в полной эвакуации из помещения с внешней стороны дверей поставить отметку «ЭВАКУИРОВАНО» любым доступным способом
- 

По указанию руководителя осуществить проверку помещений на предмет эвакуации людей и о результатах сообщить руководителю или назначенному им лицу
- 

По указанию руководителя обеспечить информирование родителей о временном прекращении учебного процесса и по указанию руководителя или назначенных им лиц обеспечить передачу обучающимся родителям
- 

После завершения работы оперативных служб и по распоряжению руководителя обеспечить проведение мероприятий по ликвидации последствий происшествия

Срабатывание на территории образовательной организации взрывного устройства, в том числе доставленного беспилотным летательным аппаратом

Обучающиеся



1

Проследовать на безопасное расстояние от места происшествия



2

Действовать по распоряжению руководителя, охранника или работника организации



3

Отключить средства связи, в случае эвакуации сохранять спокойствие



4

Оказывать помощь и поддержку другим обучающимся только по указанию работников организации

Срабатывание на территории образовательной организации взрывного устройства, в том числе доставленного беспилотным летательным аппаратом

Работник охраны организации

1



Обеспечить незамедлительную передачу тревожного сообщения, зафиксировать время события

2



Обеспечить по указанию руководителя незамедлительную передачу сообщения «ВНИМАНИЕ! ЭВАКУАЦИЯ, СРАБОТКА ВЗРЫВНОГО УСТРОЙСТВА!» посредством системы оповещения

3



По указанию руководителя организации прибыть к месту срабатывания взрывного устройства для оценки обстановки

4



Определить зону опасности и принять меры к ограждению и охране подходов к опасной зоне, не допускать в оцепленную зону людей и транспорт

5



Обеспечить открытие и доступность коридоров и эвакуационных выходов

6



Осуществлять контроль за проведением эвакуации людей в соответствии с планом эвакуации

7



Находиться вблизи места происшествия и наблюдать за ним до прибытия оперативных служб, при возможности оказать первую помощь пострадавшим

8



Поддерживать постоянную связь с дежурной частью и с прибывающими нарядами оперативных служб, докладывая о складывающейся на месте происшествия обстановке

9



Обеспечить беспрепятственный доступ к месту происшествия оперативных служб и оказать содействие в осмотре объекта с целью обнаружения иного взрывного устройства и посторонних лиц

10



После завершения работы оперативных служб и по распоряжению руководства обеспечить проведение мероприятий по ликвидации последствий происшествия

Нападение с использованием горючих жидкостей

Руководство образовательной организацией



1

Незамедлительно информировать о происшествии оперативные службы, вышестоящий орган, руководителя при его отсутствии



2

Немедленно сообщить по телефону в пожарную охрану (сообщить объект, адрес, расположение)



3

Принять меры по эвакуации людей, а при условии отсутствия угрозы жизни и здоровью людей меры по тушению пожара в начальной стадии



4

Незамедлительно прибыть к месту происшествия и, не приближаясь к нему оценить обстановку и принять решение о направления и способах эвакуации



5

Обеспечить эвакуацию людей в соответствии с планом эвакуации



6

По завершении эвакуации дать указание об информировании родителей о временном прекращении учебного процесса

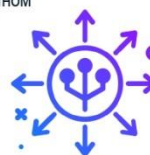


7

Направить к месту сбора назначенных лиц для осуществления контроля за передачей обучающихся родителям



Обеспечить беспрепятственный доступ к месту происшествия оперативных служб. По прибытии оперативных служб действовать согласно их распоряжениям



После завершения работы оперативных служб и по их рекомендациям обеспечить через назначенных лиц проведение мероприятий по ликвидации последствий происшествия

Нападение с использованием горючих жидкостей

Персонал образовательной организации



1

Находиться на безопасном расстоянии от места происшествия до прибытия руководителя и далее действовать в соответствии с его указаниями



2

При объявлении эвакуации приступить к эвакуации, уводя за собой обучающихся, находящихся поблизости и далее действовать в соответствии с планом эвакуации



3

По возможности отключить на объекте электричество и газоснабжение, предварительно убедившись в отсутствии людей в лифтах и других помещениях



4

По возможности закрыть все окна для предотвращения доступа в здание кислорода



5

Обеспечить проведение эвакуации обучающихся к месту сбора в соответствии с планом эвакуации



6

Убедившись в полной эвакуации из помещения с внешней стороны дверей поставить отметку «ЭВАКУИРОВАНО» любым доступным способом



7

По указанию руководителя осуществить проверку помещений на предмет эвакуации людей и о результатах сообщить руководителю или назначенному им лицу



8

По указанию руководителя обеспечить информирование родителей о временном прекращении учебного процесса



9

Обеспечить по указанию руководителя или назначенных им лиц передачу обучающихся родителям



10

После завершения работы оперативных служб по распоряжению руководителя обеспечить проведение мероприятий по ликвидации последствий происшествия

Нападение с использованием горючих жидкостей




Обучающиеся



Сохранять спокойствие, не допускать возникновения паники, строго следовать инструкциям персонала, покидать помещения в сторону эвакуационного выхода, строясь в колонну по два человека



Соблюдать осторожность, не толкать впереди идущих по лестнице



Выйдя к лестнице, обучающиеся одного класса должны держаться вместе, не бежать толпой и организованно спускаться только с одной стороны лестницы, оставляя другую сторону для прохода



Все обучающиеся, которые не присутствуют в классе во время сигнала тревоги (находятся в туалете, коридоре и т.п.) должны немедленно вернуться в класс либо присоединиться к любому классу, начавшему эвакуацию, покинув здание образовательной организации обязательно присоединиться к своему классу

Нападение с использованием горючих жидкостей



Работник охраны организации



Передать тревожное сообщение, зафиксировать время события



Доложить руководителю о факте происшествия и возникновении пожара



Обеспечить по указанию руководителя незамедлительную передачу сообщения «ВНИМАНИЕ! ЭВАКУАЦИЯ, ПОЖАРНАЯ ТРЕВОГА!»



Обеспечить открытие и доступность коридоров и эвакуационных выходов, разблокирование турникетов системы контроля и управления доступом



Обеспечить эвакуацию обучающихся и персонала из здания согласно плана эвакуации



Обеспечить прекращение доступа людей и транспорта на объект (за исключением оперативных служб и спецтранспорта)



При возможности отслеживать направление движения нарушителя и его действия



Проверить отсутствие людей во всех помещениях, в которые возможен доступ без угрозы здоровью. При возможности оказать первую помощь пострадавшим



По прибытии пожарно-спасательного подразделения проинформировать руководителя тушения пожара об эвакуируемых людях, обратив внимание на места, где остались люди, а также о конструктивных и технологических особенностях объектов



После завершения работы оперативных служб и по распоряжению руководителя обеспечить проведение мероприятий по ликвидации последствий происшествия